



LA LAUREA DI I° LIVELLO PER TSRM: SBOCCHI OCCUPAZIONALI OGGI

Relatrice: Dott.ssa Maria Urbano

Dirigente delle Professioni Tecnico Sanitarie



Il Tecnico Sanitario di Radiologia Medica: Chi è?

E' il professionista sanitario, laureato, abilitato all'utilizzo clinico, su prescrizione medica, di sorgenti ionizzanti (sia artificiali che naturali), di energie termiche, ultrasoniche e di risonanza magnetica nucleare.

La fine degli anni 70, sono stati anni di conquiste professionali, che hanno portato i Tecnici di Radiologia Medica ad indossare il camice bianco anziché il camice nero da camera oscura

Profilo professionale

Abolizione mansionario

Coordinamento

Dirigenza



Percorso



Il TSRM: prospettive occupazionali

STRUTTURE
PRIVATE



STRUTTURE
PUBBLICHE

LAVORO
DIPENDENTE



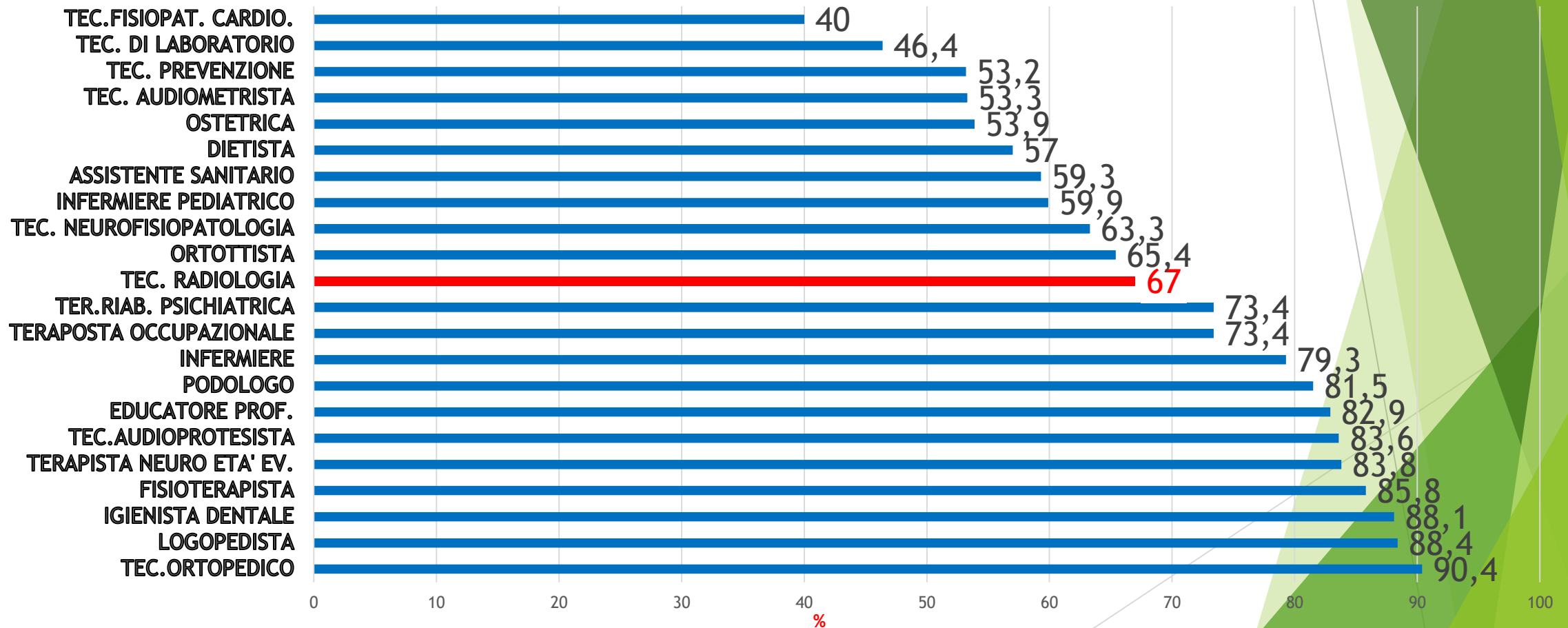
LIBERO
PROFESSIONISTA

INDUSTRIE CHE
PRODUCONO ELETTROMEDICALI
DEDICATI ALLA
RADIODIAGNOSTICA,
RADIOTERAPIA, MEDICINA
NUCLEARE



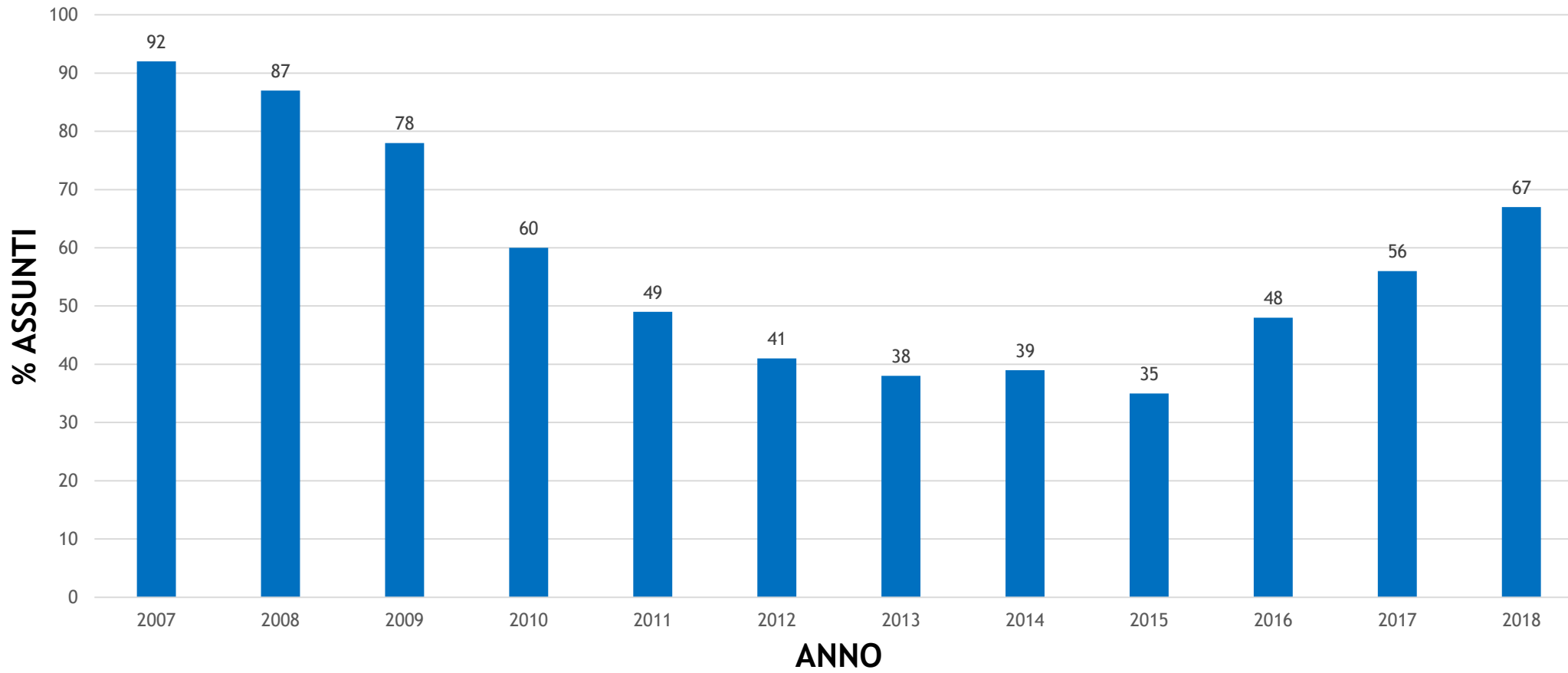
Pre- pandemia

Situazione condizione occupazionale dopo un anno dalle lauree triennali in Italia 2018



Dati: XXII rapporto annuale del Consorzio Interuniversitario Alma Laurea 11/06/2021

Condizione occupazionale dopo 1 anno dalla laurea **TSRM** in Italia



- n° posti a bando squilibrato
- mancanza di selezioni pubbliche

Obiettivo
Equilibrio tra:
Bisogni sanitari
Occupazione
Mercato del lavoro
Formazione di qualità

Condizione occupazionale TSRM

laureati nella Asl Bt

nel triennio 2018/2020



QUESTIONARIO SITUAZIONE OCCUPAZIONALE DOPO TRIENNALE TSRM

ANNO DI NASCITA	SESSO	ANNO DI LAUREA	OCCUPAZIONE	TIPO DI CONTRATTO	DOPO QUANTO TEMPO DALLA LAUREA (MESI/ANNI)	RISCHIO RADIOLOGICO	REGIONE DI OCCUPAZIONE	PARTECIPAZIONE AD ALTRI CONCORSI/AVVISI	TIROCINIO/ PRATICANTATO	ISCRIZIONE LAUREA MAGISTRALE	ISCRIZIONE MASTER	DOTTORATO DI RICERCA
1998	MASCHIO	2020	PUBBLICO	DETERMINATO	1 MESE	SI	PUGLIA	NO	SI	NO	NO	NO
1997	FEMMINA	2020	PRIVATO	INDETERMINAT	2 MESI	SI	PUGLIA	NO	SI	NO	NO	NO
1998	MASCHIO	2020	PRIVATO	INDETERMINAT	2 MESI	SI	PUGLIA	NO	SI	NO	NO	NO
1997	FEMMINA	2020	PUBBLICO	DETERMINATO	1 MESE	SI	PUGLIA	NO	SI	NO	NO	NO
1997	MASCHIO	2020	PRIVATO	INDETERMINAT	2 MESI	SI	PUGLIA	NO	SI	NO	NO	NO
1998	MASCHIO	2020	PUBBLICO	DETERMINATO	1 MESE	SI	PUGLIA	NO	SI	NO	NO	NO
1998	MASCHIO	2020	PRIVATO	INDETERMINAT	1 MESE	SI	PUGLIA	NO	SI	NO	MASTER I LIVE	NO
1998	MASCHIO	2020	PRIVATO	INDETERMINAT	1 MESE	SI	BASILICATA	NO	SI	SI	NO	NO
1998	MASCHIO	2020	PRIVATO	INDETERMINAT	1 MESE	SI	PUGLIA	SI	SI	NO	NO	NO
1998	MASCHIO	2020	PRIVATO	INDETERMINAT	1 MESE	SI	PUGLIA	SI	SI	NO	NO	NO
1997	MASCHIO	2020	PRIVATO	INDETERMINAT	1 MESE	SI	PUGLIA	NO	SI	NO	NO	NO
1995	FEMMINA	2020	PRIVATO	INDETERMINAT	1 MESE	SI	PUGLIA	SI	SI	NO	NO	NO
1997	MASCHIO	2020	PUBBLICO	DETERMINATO	1 MESE	SI	PUGLIA	SI	SI	NO	MASTER I LIVE	NO
1996	MASCHIO	2020	PUBBLICO	DETERMINATO	3 MESI	SI	PUGLIA	NO	SI	NO	NO	NO
1997	FEMMINA	2019	PRIVATO	INDETERMINAT	2 mesi	SI	puglia	SI	NO	NO	NO	NO
1991	FEMMINA	2018	PRIVATO	INDETERMINAT	2 mesi	SI	PUGLIA	SI	NO	NO	NO	NO
1995	MASCHIO	2018	PUBBLICO	DETERMINATO	3 mesi	SI	PUGLIA	SI	NO	NO	NO	NO
1995	FEMMINA	2018	PUBBLICO	DETERMINATO	2 MESI	SI	PUGLIA	SI	SI	NO	NO	NO
1997	MASCHIO	2019	PRIVATO	INDETERMINAT	7 mesi	NO	PUGLIA	SI	NO	SI	NO	NO
1997	MASCHIO	2019	PUBBLICO	DETERMINATO	19 mesi	SI	PUGLIA	SI	NO	SI	NO	NO
1993	MASCHIO	2019	PRIVATO	INDETERMINAT	1 mese	NO	PUGLIA	SI	NO	NO	MASTER I LIVE	NO
1995	MASCHIO	2018	PRIVATO	INDETERMINAT	1 mese	NO	PUGLIA	SI	NO	NO	NO	NO
1992	MASCHIO	2018	PUBBLICO	INDETERMINAT	4 mesi	SI	PIEMONTE	NO	NO	SI	NO	NO
1996	MASCHIO	2018	PUBBLICO	DETERMINATO	1 mese	SI	PUGLIA	SI	NO	SI	NO	NO
1998	MASCHIO	2018	PUBBLICO	DETERMINATO	1 anno	NO	GRAN BRETAGNA	NO	NO	NO	NO	NO

TSRM laureati nella ASL BT

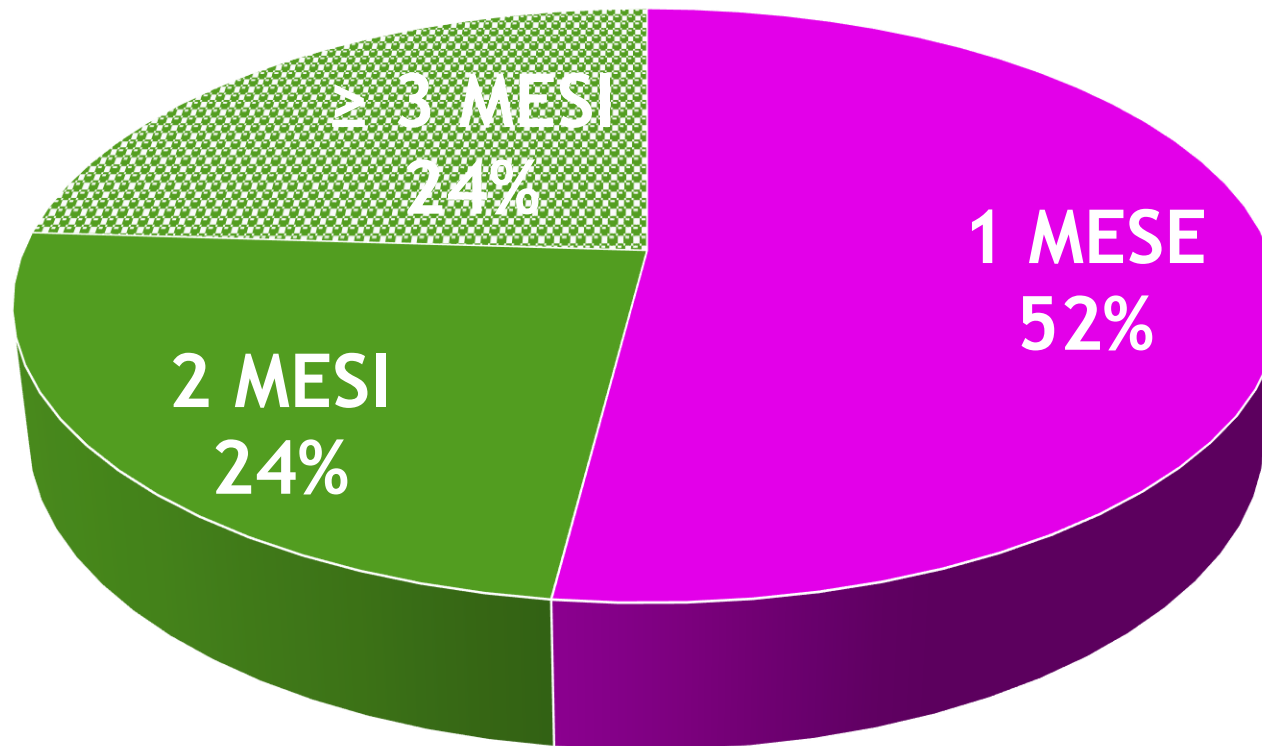
TASSO DI OCCUPAZIONE



100%

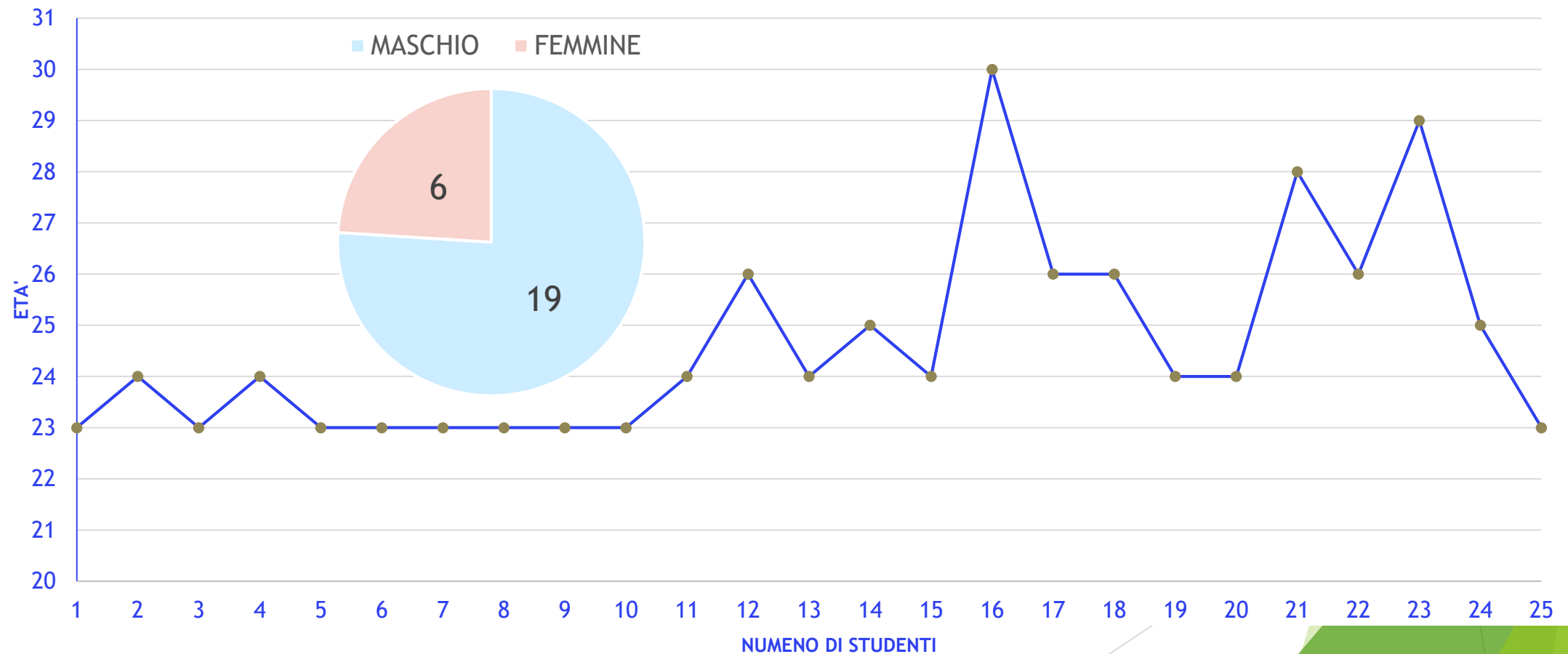
Condizione occupazionale TSRM laureati nella ASL BT

MESI DALLA LAUREA



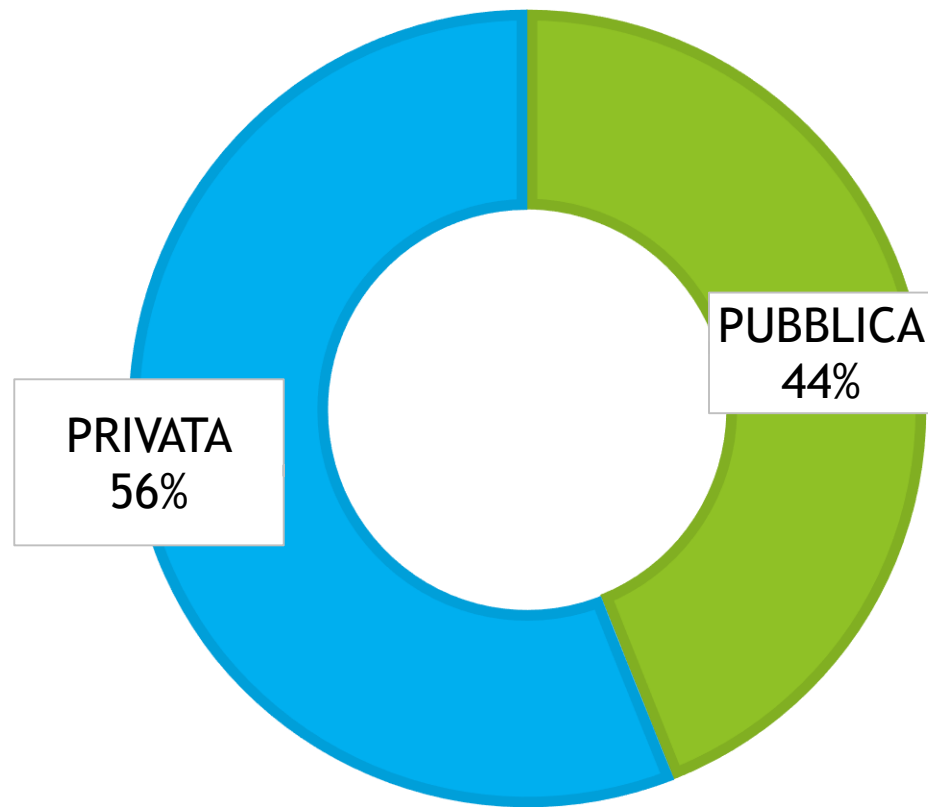
TSRM laureati nella Asl BT negli anni 2018/2020

Genere

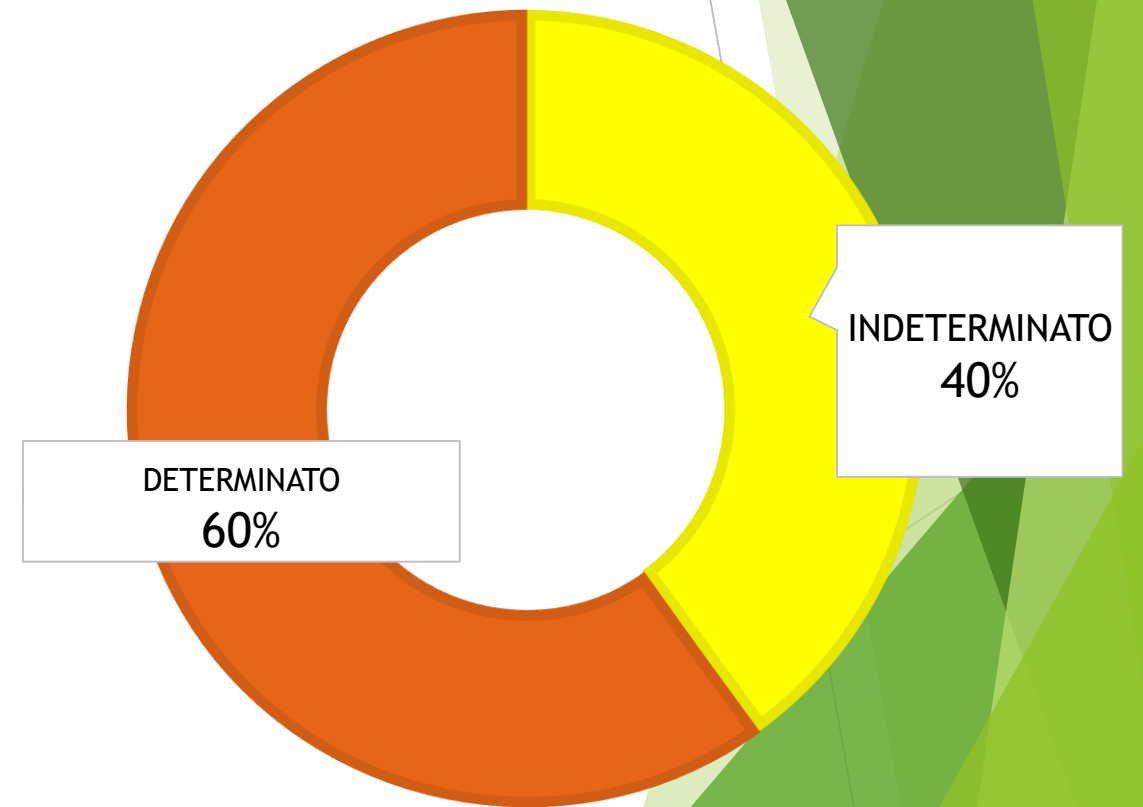


Condizione occupazionale TSRM laureati nella ASL BT

STRUTTURA

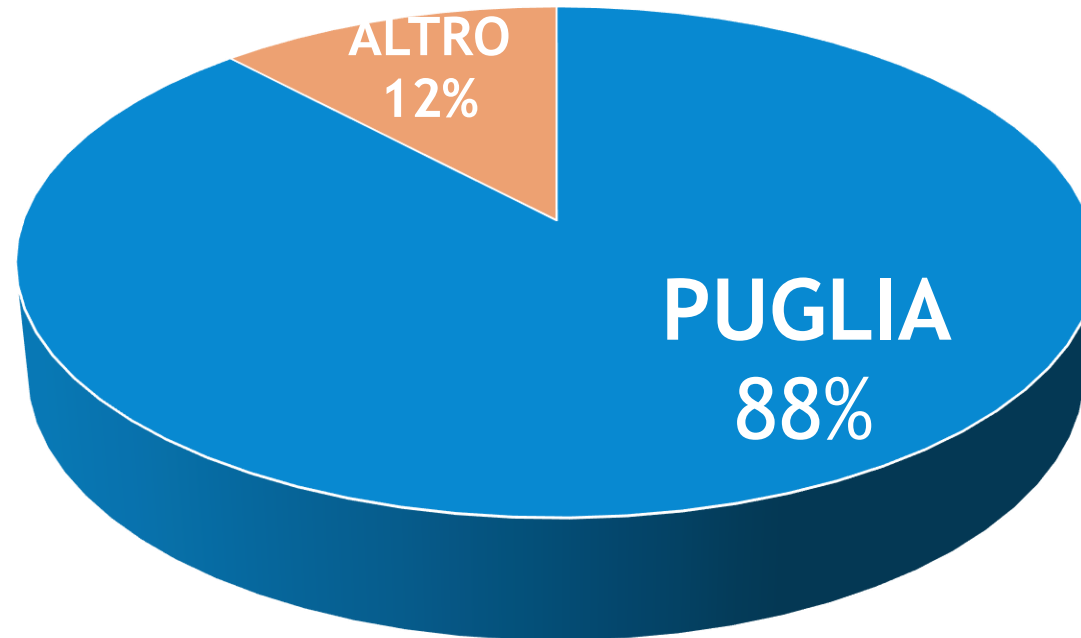


TIPO DI CONTRATTO



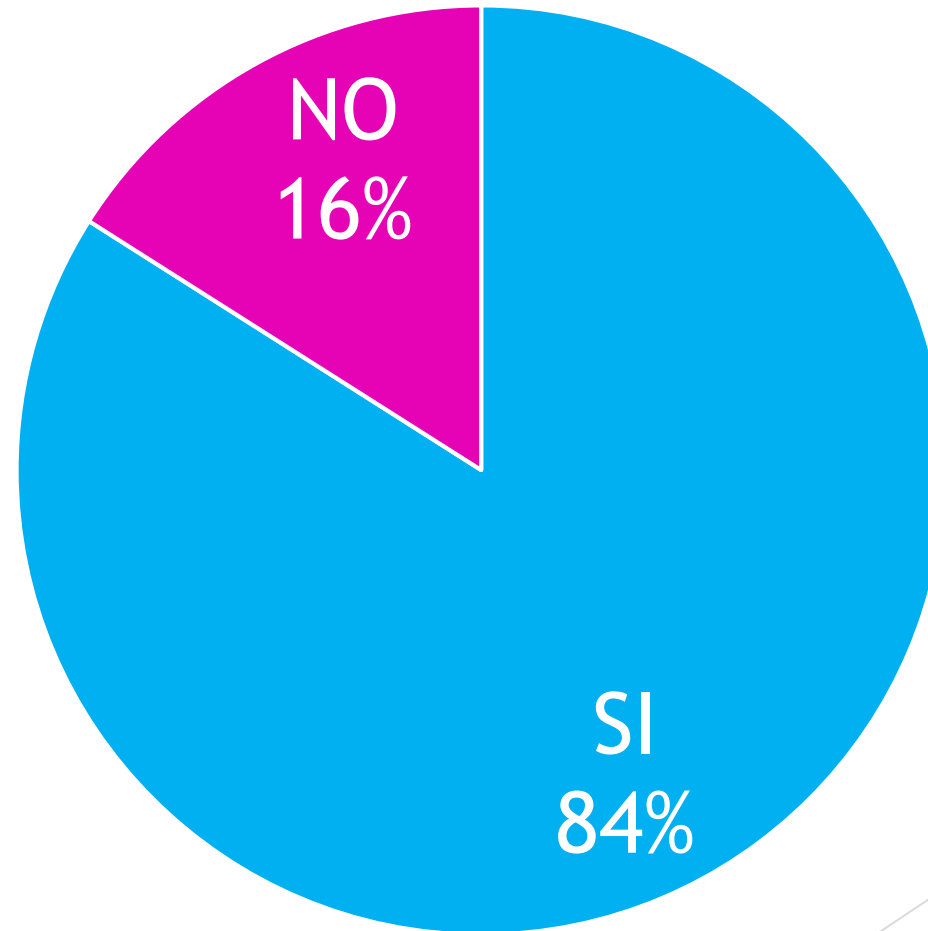
Condizione occupazionale TSRM laureati nella ASL BT

REGIONE DI OCCUPAZIONE



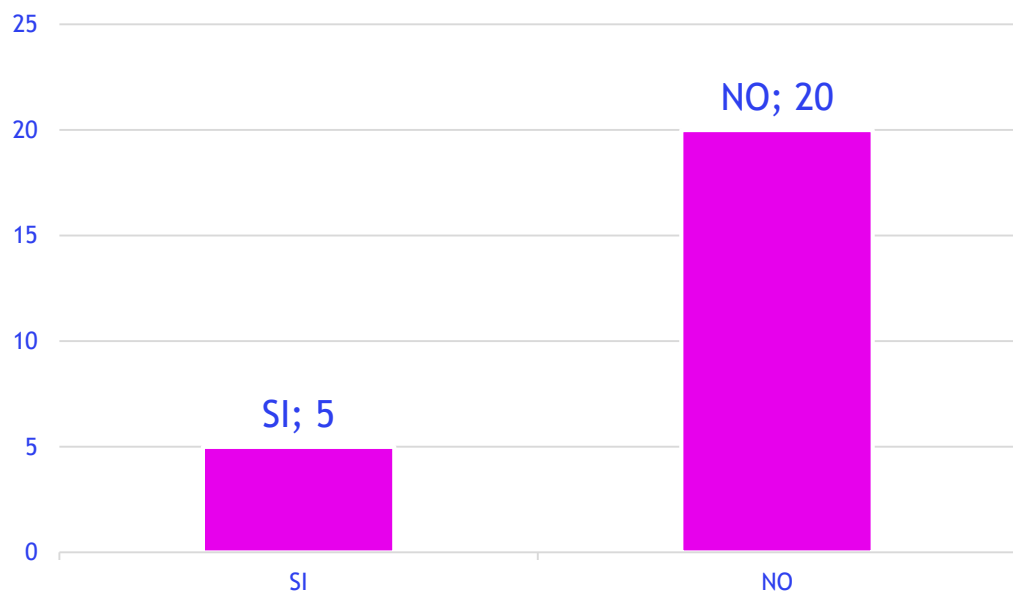
Condizione occupazionale TSRM laureati nella ASL BT

RISCHIO RADIOLOGICO

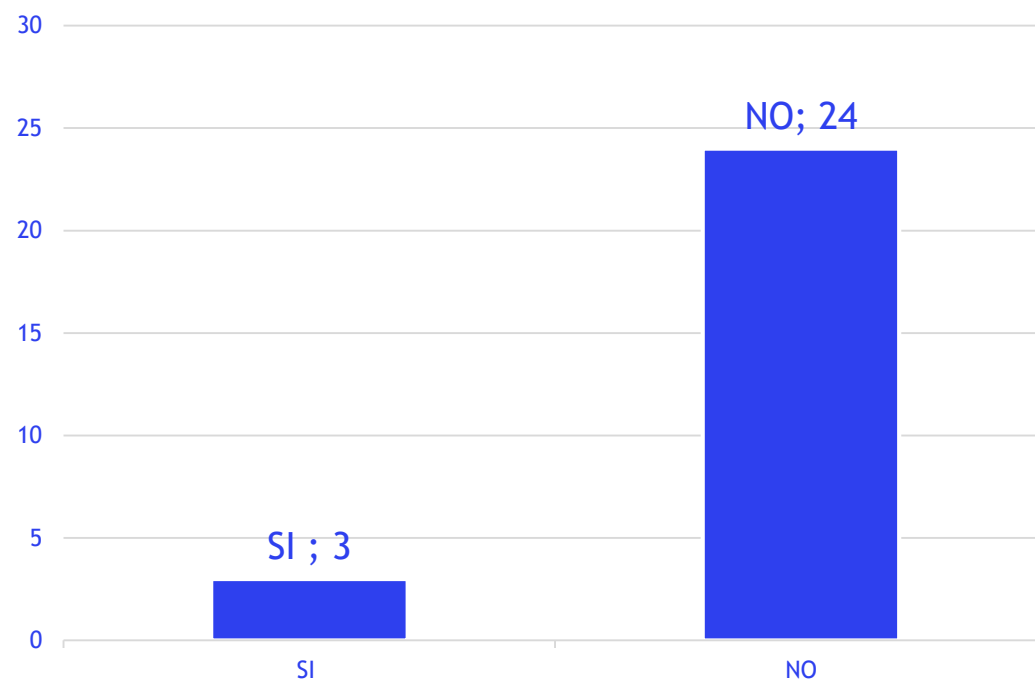


Formazione post-laurea TSRM nella ASL BAT

ISCRIZIONE LAUREA MAGISTRALE



ISCRIZIONE MASTER I° LIV




TSRM laureati 11 novembre 2021

Stipendio mensile medio TSRM in Italia

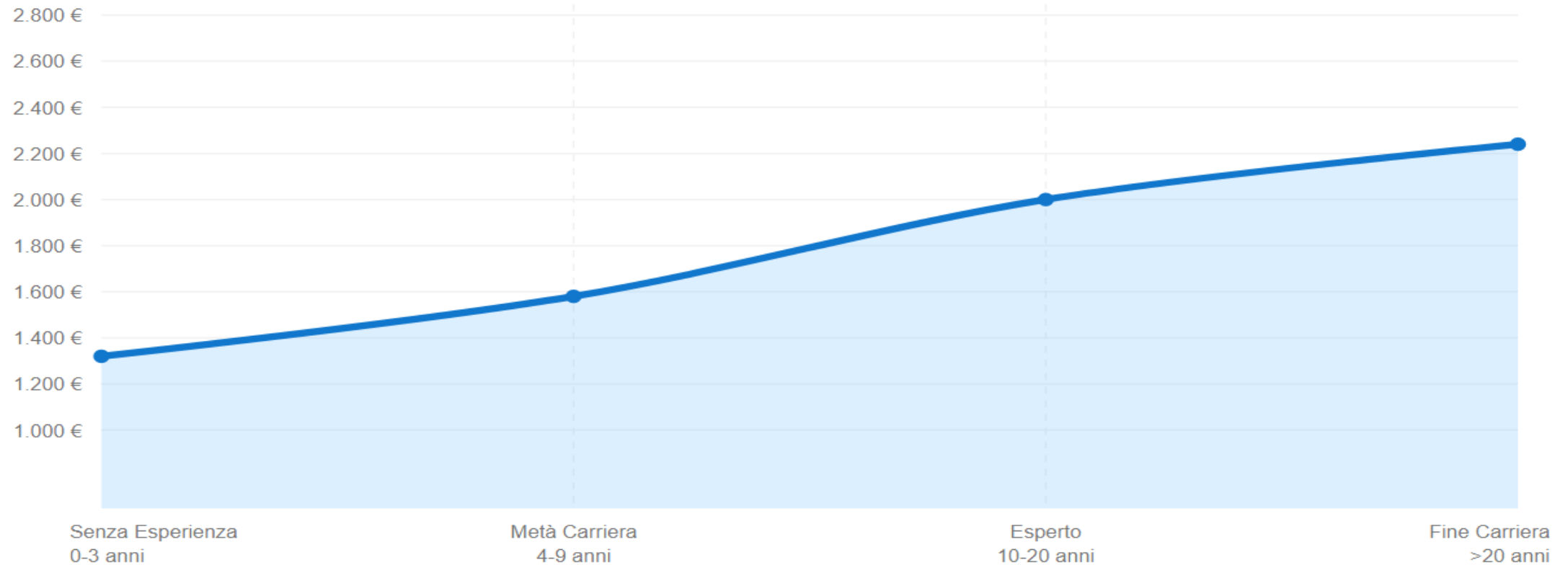


Stipendio Tecnico di Radiologia - Distribuzione



Stipendio mensile medio TSRM in Italia nel privato

Quanto Guadagna un Tecnico di Radiologia in Base all'Esperienza



Dati pubblicati su Jobbydoo negli ultimi 12 mesi del 2020

Distribuzione posti per Regione A.A. 2021/22

CORSI DI LAUREA TRIENNALE FACOLTA' DI MEDICINA E CHIRURGIA A. A. 2021-22																		
POSTI SECONDO CATEGORIE, REGIONI e UNIVERSITA'																		
Elab. A. Mastrillo su dati Categorie, Regioni e Università	TOTALE SU 22 PROFILI									DIFFERENZE RISPETTO ALL' AA 2020-21								
	TOTALE			DIFFERENZE						Categorie			Regioni			Università		
	Categorie	Regioni	Università	UNIVERSITA'			Regioni			2020-21	Differenza	2020-21	Differenza	2020-21	Differenza	2020-21	Differenza	
				vs Regioni	vs Categorie	vs Categorie	vs Categorie	vs Categorie										
PIEMONTE	2.652	2.667	1.784	-883	-33%	-868	-33%	15	1%	2.048	604	29%	1.951	716	37%	1.721	63	3,7%
V. D'AOSTA	57	51	29	-31	-61%	-37	-65%	-6	-11%	67	-10	-15%	37	14	38%	20	0	0,0%
LOMBARDIA	5.355	5.371	4.034	-1.337	-25%	-1.321	-25%	16	0%	4.974	381	8%	5.188	183	4%	3.815	219	5,7%
Pr. BOLZANO	350	459	275	-184	-40%	-75	-21%	109	31%	339	11	3%	440	19	4%	247	28	11,3%
Pr. TRENTO	315	329	255	-74	-22%	-60	-19%	14	4%	286	29	10%	315	14	4%	255	0	0,0%
VENETO	5.320	5.018	2.414	-2.604	-52%	-2.906	-55%	-302	-6%	4.919	401	8%	2.087	2.931	140%	2.054	360	17,5%
FRIULI V.G.	761	679	589	-90	-13%	-172	-23%	-82	-11%	664	97	15%	490	189	39%	494	95	19,2%
LIGURIA	1.022	1.033	768	-265	-26%	-254	-25%	11	1%	703	319	45%	858	175	20%	658	110	16,7%
EMILIA R.	2.722	2.705	2.787	82	3%	65	2%	-17	-1%	2.467	255	10%	2.430	275	11%	2.293	494	21,5%
MARCHE	737	818	735	-83	-10%	-2	-0,3%	81	11%	631	106	17%	675	143	21%	598	137	22,9%
TOSCANA	1.861	1.788	1.902	114	6%	41	2%	-73	-4%	1.660	201	12%	1.559	229	15%	1.795	107	6,0%
UMBRIA	601	604	562	-42	-7%	-39	-6%	3	0%	503	98	19%	539	65	12%	519	43	8,3%
LAZIO	5.054	4.629	6.015	1.386	30%	961	19%	-425	-8%	4.210	844	20%	1.620	3.009	186%	4.859	1.156	23,8%
ABRUZZO	691	640	1.068	428	67%	377	55%	-51	-7%	619	72	12%	525	115	22%	814	254	31,2%
MOLISE	301	283	230	-53	-19%	-71	-24%	-18	-6%	184	117	64%	237	46	19%	198	32	16,2%
CAMPANIA	2.217	2.249	2.024	-225	-10%	-193	-9%	32	1%	2.097	120	6%	2.522	-273	-11%	2.007	17	0,8%
PUGLIA	2.775	2.824	1.453	-1.371	-49%	-1.322	-48%	49	2%	1.335	1.440	108%	1.663	1.161	70%	1.265	188	14,9%
BASILICATA	324	320	195	-125	-39%	-129	-40%	-4	-1%	318	6	2%	188	132	70%	195	0	0,0%
CALABRIA	722	682	665	-17	-2%	-57	-8%	-40	-6%	662	60	9%	453	229	51%	545	120	22,0%
SICILIA	1.717	1.949	2.008	59	3%	291	17%	232	14%	1.396	321	23%	1.400	549	39%	1.662	346	20,8%
SARDEGNA	919	956	668	-288	-30%	-251	-27%	37	4%	692	227	33%	643	313	49%	588	80	13,6%
TOTALE	36.473	36.054	30.451	-5.603	-15,5%	-6.022	-16,5%	-419	-1,1%	30.774	5.699	18,5%	25.820	10.234	39,6%	26.602	3.849	14,5%
Media Reg.-Categ.	36.254																	
AA 2020-21	30.774	25.820	26.602															
Differenza 2021 vs 2020	5.699	10.234	3.849															
	19%	40%	14%															

Tabella 8

Regione Lazio +24%

Emilia Romagna + 22%

Veneto +18%

Sicilia +21%

Abruzzo +21%

Lombardia +6%

Puglia +15%

Marche +23%

Calabria +22%

Liguria +17%

Toscana +6

Tutte le altre sotto i 100 posti

Cosa succederà quando il Covid sparirà?

Grazie per l'attenzione

RADIOLOGIA, CI VUOLE UN FISICO SPECIALE.

